

# PİYASA YORUMU

## ARAŞTIRMA

 **HALKYATIRIM**

[halkyatirim.com.tr](http://halkyatirim.com.tr) | 444 42 55

## Başkan Trump'ın tariflere yönelik açıklamaları, ABD piyasalarının satıcılı seyrinde etkili oldu

### Dün piyasalarda neler oldu?

Başkan Trump'ın tariflere yönelik açıklamaları, ABD piyasalarının satıcılı seyrinde etkili oldu. Makro veri gündeminde ABD'de S&P İmalat PMI ile ISM İmalat ve alt endeksleri; Euro Bölge'sinde ise İmalat PMI verisi ile Şubat ayı enflasyon verileri yakından takip edildi. S&P Global İmalat PMI verisi Şubat ayında 52,7 gerçekleşme ile piyasa beklentisinin üzerinde açıklandı. ISM İmalat verisi ise Şubat ayında hem piyasa beklentisinin hem de bir önceki ayın gerçekleşmesinin altında 50,3 seviyesinde açıklandı. ISM Ödenen Fiyatlar endeksi ise piyasa beklentisinin oldukça üzerinde 62,4 seviyesinde gerçekleşirken, veriye ilişkin piyasa beklentisi 56 seviyesindeydi. Son olarak ISM yeni siparişler piyasa beklentisi olan 54,6'nın altında 48,6 seviyesinde açıklandı. Euro Bölgesi'nde Şubat ayı TÜFE verisi piyasa beklentisinin hafif üzerinde aylık bazda %0,5 artışla yıllık %2,4 seviyesine yükseldi. İmalat PMI verisi ise piyasa beklentisinin hafif üzerinde 47,6 olarak açıklandı.

Küresel piyasalarda ABD Başkanı Trump'ın aldığı kararlar konuşulmaya devam ediyor. Başkan Trump, Çin'e yönelik ithalata ilave %10 tarife getiren kararnamede değişikliğe giderek %20'ye çıkardı. Kararı imzladıktan sonra yapmış olduğu açıklamada Başkan Trump, Çin'in bu krizi hafifletmek için yeterli adımları atmadığını öne sürdü. Başkan Trump, para birimlerini zayıflatanlara tariflerle karşılık verilmeye devam edileceğini belirtirken, şirketleri bir kez daha ABD'ye yatırım yapmaya çağırırdı. Son olarak otomotiv devi Honda'nın Civic modeli için Meksika yerine ABD'yi tercih etmesine ilişkin olarak bu duruma benzer çok fazla şirketin olduğunu belirtti. Başkan Trump, Kanada ve Meksika'ya otomobil fabrikası kuracak olanlara işleri devam ettirmek için fabrikalarının ABD'de inşa etmeleri gerektiğini belirtirken, ABD otomobil pazarının şirketlerin en çok yaptığı pazar olduğunu ifade etti. Buna ek olarak, geçtiğimiz hafta Ukrayna Devlet Başkanı ile basın önünde yaşanan gelişmeler sonrasında ABD Başkanı Trump, Ukrayna'ya askeri yardımları durdurma kararı aldığı Beyaz Saray yetkilileri tarafından teyit edildi.

Tahvil faizleri cephesinde ABD 2 yıllık tahvil faizleri %3,93, 10 yıllıklar ise %4,15 seviyesine geriledi. VIX endeksi ise 19,63'ten 22,78 seviyesine yükseldi.

ABD piyasaları haftanın ilk işlem gününde negatif seyir izledi. S&P 500 endeksi %1,76 azalışla 5.849,72, Nasdaq endeksi %2,64 azalışla 18.350,19 ve Dow Jones endeksi %1,48 azalışla 43.191,24 seviyesinden kapandı.

Avrupa piyasaları ise ABD piyasalarının aksine haftanın ilk işlem gününde pozitif seyir takip edildi. CAC 40 endeksi %1,09 artışla 8.199,71, FTSE 100 endeksi %0,70 artışla 8.871,31, Euro Stoxx 50 endeksi %1,41 artışla 1,41 ve DAX endeksi ise %2,64 artışla 23.147,02 seviyesinden kapanış gerçekleştirdi.

### Bugün ne bekliyoruz?

Sabahın ilk saatlerindeki Asya piyasalarındaki fiyatlamalara baktığımızda ise satıcılı seyrin ön plana çıktığını takip ediyoruz. Nikkei endeksi %2,00 azalışla 37.063, Hang Seng endeksi %0,53 azalışla 22.885, Shanghai endeksi %0,10 azalışla 3.316, Nifty 50 endeksi %0,29 azalışla 22.047 ve Kospi endeksi %0,07 azalışla 2.530,96 seviyesinden işlem görüyor.

ABD vadelielerinde bu sabah yatay pozitif seyir hakim.

Bugün ABD tarafında makro veri gündemi sakin seyredecek, Euro Bölgesi tarafında ise işsizlik rakamları takip edilecek. Euro Bölgesi'nde işsizlik oranının Ocak ayında bir önceki aya göre değişiklik göstermeyerek %6,3 seviyesinde gerçekleşmesi bekleniyor.

### Gelecek gündemde neler var?

Yarın ABD'de ADP İstihdam Raporu, S&P Global PMI İmalat Dışı, Fabrika Siparişleri, Dayanıklı Mal Siparişleri, Ulaşım Hariç Mal Siparişleri verileri takip edilecek.

## ABD Piyasaları

Değişimler	Kapanış	Günlük deę.	Haftalık deę.	Aylık deę.	Yıllık deę.
Dow Jones	43,191.2	▼ -1.48%	▼ -2.23%	▲ 2.99%	▲ 1.45%
Nasdaq	18,350.2	▼ -2.64%	▼ -8.08%	▼ -4.23%	▼ -5.83%
S&P 500 Vadeli*	5,874.0	▼ -1.41%	▼ -2.58%	▲ 0.21%	▼ -1.08%

## Avrupa Piyasaları

Değişimler	Kapanış	Günlük deę.	Haftalık deę.	Aylık deę.	Yıllık deę.
Dax	23,147.0	▲ 2.64%	▲ 3.73%	▲ 13.93%	▲ 16.26%
FTSE 100	8,871.3	▲ 0.70%	▲ 2.40%	▲ 6.63%	▲ 9.24%
MSCI Europe	2,256.9	▲ 1.89%	▲ 2.34%	▲ 11.32%	▲ 13.02%

## Asya Piyasaları ve Asya GOÜ Piyasaları

Değişimler	Kapanış	Günlük deę.	Haftalık deę.	Aylık deę.	Yıllık deę.
Shanghai Bileşik*	3,324.5	▲ 0.23%	▼ -1.62%	▲ 4.92%	▼ -0.81%
Kospi	2,528.8	▼ -0.16%	▼ -4.74%	▲ 0.52%	▲ 5.39%
Hong Kong*	22,997.9	▼ -0.04%	▼ -2.04%	▲ 20.63%	▲ 14.65%
S&P BSE Sensex - Hindistan	72,886.1	▼ -0.27%	▼ -3.22%	▼ -5.81%	▼ -6.72%
IDX Composite - Endonezya	6,432.5	▼ -1.34%	▼ -5.45%	▼ -9.26%	▼ -9.14%
TAIEX - Tayvan	22,642.7	▼ -0.50%	▼ -4.58%	▼ -1.60%	▼ -1.70%
MSCI GOU Asya	603.1	▼ -0.16%	▼ -3.05%	▲ 2.37%	▲ 0.68%

## Dięer Gelişmekte Olan Ülke Piyasaları

Değişimler	Kapanış	Günlük deę.	Haftalık deę.	Aylık deę.	Yıllık deę.
BIST 100 - Türkiye	9,911.1	▲ 2.61%	▲ 1.06%	▼ -0.90%	▲ 0.22%
WIG - Polonya	92,526.5	▲ 0.58%	▼ -0.46%	▲ 13.03%	▲ 16.27%
Prag SE - Prag	1,994.3	▲ 0.94%	▼ -0.24%	▲ 10.86%	▲ 13.30%
S&P/BMV IPC - Meksika	52,081.6	▼ -0.47%	▼ -4.09%	▲ 4.56%	▲ 6.64%
Merval - Arjantin	2,205,801	▲ 0.55%	▼ -8.48%	▼ -22.05%	▼ -12.94%
Tel Aviv 35 - İsrail	2,497.5	▲ 1.68%	▼ -0.68%	▲ 1.93%	▲ 5.51%
Tedavul All - Suudi Arabistan	12,123.8	▲ 0.73%	▼ -2.13%	▲ 0.22%	▲ 1.02%
FTSE/JSE All - Endonezya	87,564.8	▲ 1.89%	▼ -1.47%	▲ 4.62%	▲ 4.31%
DFM General - Birleşik Arap Emirlikleri	5,327.6	▲ 0.19%	▼ -0.98%	▲ 1.88%	▲ 3.38%

\*Haftalık deęişim, önceki haftanın son işlem günü; aylık deęişim, önceki ayın son işlem günü; yıllık deęişim ise yılın son işlem gününe göre deęişimi ifade eder.

## Küresel piyasalardaki pozitif fiyatlamların desteğinde endeks güne yatay pozitif başlangıç yapabilir

### Dün piyasalarda neler oldu?

Borsa İstanbul'da BIST 100 endeksi, haftaya %0,92 yükselişle 9.748,03 puandan başladı. Seans açılışının ardından açıklanan Şubat ayı enflasyon verisinin piyasa beklentisinin altında gerçekleşmesinin özellikle bankacılık hisselerinde hızla fiyatlandığını takip ettik. Açılışın ardından gelen 280 puanı aşan alımlar sonrasında endeks 10.029 seviyesini test ederken, bu seviyeden gelen hafif kar realizasyonları ile birlikte BIST 100 endeksi günü %2,61 artışla 9.911,07 seviyesinden kapattı. Bankacılık endeksi %6,41, sanayi endeksi ise %0,47 artışla günü kapattı. Günlük işlem hacmi ise 145,8 milyar TL seviyesinde gerçekleşti.

Dün TÜİK tarafından Şubat ayı enflasyon rakamları açıklandı. TÜFE aylık %2,27 artışla yıllık bazda %42,12'den %39,05'e geriledi. Ekonomistlerin Şubat ayı aylık medyan ve ortalama tahmin %3,00 artış yönünde gerçekleşmişti. ForInvest Haber'in 19 ekonomist ile düzenlediği ankete göre, Şubat ayı yıllık TÜFE verisi için medyan tahmin %40,04, ortalama tahmin ise %40,03 artışa işaret etmişti. Aylık bazda en çok azalan ana grup %5,06 ile giyim ve ayakkabı olurken; artışın en yüksek olduğu ana grup ise %9,92 ile eğitim oldu. Üretici fiyatları ise Şubat'ta aylık %2,12 artışla yıllık bazda %25,21 seviyesinde gerçekleşti. Ocak ayında yıllık ÜFE %27,20'de bulunuyordu.

### Bugün ne bekliyoruz?

Dün açıklanan enflasyon verisi sonrasında gelen alımlarla güçlü bir seyir izleyen BIST 100 endeksinin, güne küresel piyasalardaki karışık seyir nedeniyle temkinli yatay başlangıç yapmasını bekliyoruz.

Bugün yurt içinde 14:30'da TCMB Şubat ayı Reel Efektif Kur Endeksi'ni açıklayacak. Ayrıca TÜİK 16:00'da mevsimsellikten arındırılmış enflasyon verilerini ve TCMB 18:00'de enflasyon değerlendirmesini açıklayacak.

### Gelecek gündemde neler var?

Haftanın devamında ise 6 Mart Perşembe günü PPK kararı takip edilecek. PPK Mart ayı toplantısına ilişkin medyan beklenti faizin %45,00'ten %42,50'ye indirileceği yönünde oluştu. ForInvest Haber anketine katılan 23 ekonomistin 22'si gösterge faizin 250 baz puan indirileceğini öngördü. 1 ekonomist ise haftalık repo faizinin %45,00 seviyesinde sabit bırakılacağı görüşünü savundu. 2025 yıl sonuna ilişkin medyan tahmin %31,50 seviyesinde oluşurken, beklenti aralığı %40,00 ila %29,00 bandında oluştu. Geçen ayki ankette beklenti %30,00 seviyesinde gerçekleşirken, beklenti aralığı %40,00 ile %27,50 bandında oluşmuştu. TCMB gösterge faizinin 2026 sonunda ise %23,00 seviyesine gerilemesi bekleniyor. Ekonomistlerin 2025 sonuna ilişkin TÜFE beklentileri %28,50 artışa işaret etti. Geçen ayki ankette de beklentiler %28,00 artış yönünde gerçekleşmişti.

BIST Verileri			
Endeksler	BIST 100	BIST Banka	BIST Sınai
Kapanış	9,911.1	16,125.0	12,198.3
Günlük Değ.	▲ 2.61%	▲ 6.41%	▲ 0.47%
Haftalık Değ.	▲ 2.61%	▲ 6.41%	▲ 0.47%
Yıllık Değ.	▲ 0.82%	▲ 10.79%	▼ -6.56%
Hacim (milyar TL)	145.8	53.7	41.0
Günlük Değ.	▲ 28.28%	▲ 131.45%	▼ -0.02%
3 Aylık Ortalama Hacim (milyar TL)	94.5	24.0	40.1
Günlük Değ. - 3 Aylık Ort.	▲ 54.35%	▲ 124.13%	▲ 2.25%

\*Haftalık değişim, önceki haftanın son işlem günü; yıllık değişim ise yılın son işlem gününe göre değişimi ifade eder.

Türkiye Kapanışının Ardından Piyasalar			
	Türkiye Kapanışı	Türkiye Açılışı Öncesi	Değişim
\$/TL	36.4339	36.4587	▲ 0.07%
€/€	1.0494	1.0479	▼ -0.14%
\$/#	150.16	149.36	▼ -0.53%
Altın	2,880.5	2,751.7	▼ -4.47%

\*Türkiye Açılışı Öncesi için belirtilen rakamlar, bir önceki günün kapanış verileridir.

Türkiye - Ülke Risk Primleri (CDS)						
Değişimler	03/03/25	Günlük değ.	Haftalık değ.	Aylık değ.	Yıllık değ.	
Türkiye 2 Yıllık	140.9	● -1.21%	● -1.21%	● -1.1%	● -11.5%	
Türkiye 5 Yıllık	252.2	● -0.86%	● -0.86%	● 0.5%	● -14.7%	
Türkiye 10 Yıllık	343.0	● -0.50%	● -0.50%	● 0.9%	● -10.2%	

## Tahvil ve Döviz Piyasaları

Küresel tarafta Euro Bölgesi Şubat ayı Öncü Enflasyon yıllık bazda %2,4 ile beklentilerin üzerinde açıklandı. Veri sonrası tahvil piyasaları satıcı seyriz izledi. Gün içinde ABD 10 yıllık tahvil faizi 1 bp artışla %4,24, Almanya 10 yıllık tahvil faizi 12 bp artışla %2,51 seviyesinden işlem gördü.

Türkiye'nin 5 yıllık Dolar cinsi CDS risk primi 1 bp azalışla 252 bp'dan işlem görürken, Mayıs 2034 vadeli 10 yıllık Eurobond faiz getirisi 2 bp azalışla %7,13 seviyesinden işlem gördü.

Döviz tarafında majör para birimlerinin çoğunluğu ABD Dolar'ı karşısında değer kazandı. Euro / Dolar paritesi 1,0474 seviyesine yükselirken, Dolar Endeksi 106,855 seviyesine geriledi. Dolar / TL kuru ise 36,43 seviyesinden işlem gördü.

Yurt içi tarafta, TÜİK tarafından açıklanan Şubat ayı enflasyon verisi Sağlık Hizmetleri Katılım payında indirimle gidilmesinin etkisiyle aylık bazda %2,27, yıllık bazda %39,05'e gerileyerek beklentilerin altında gerçekleşti. Veri sonrası TCMB politika faizini indirme ihtimalinin yükselmesinin etkisiyle TL tahvil piyasaları alıcılı seyriz izledi. Şubat 2027 vadeli 2 yıllık gösterge tahvil bileşik faizi 9 bp azalışla %36,80, 10 yıllık gösterge tahvil bileşik faizi ise 22 bp azalışla %27,40 seviyesinden günü tamamladı. BİST Kesin Alım Satım Pazarı'nda işlem hacmi 24,5 milyar TL'ye yükseldi.

TCMB tarafından yayınlanan haftalık menkul kıymet verilerine göre ÖSBA stoku 21 Şubat ile biten haftada bir önceki haftaya göre 5,3 milyar TL artarak 483,6 milyar TL'ye yükseldi. İlgili haftada ÖSBA stokunu en çok artıran grup 3,5 milyar TL ile yatırım fonları olurken, en çok azaltan grup 719 milyon TL ile bankalar oldu.

## 10 Yıllık Tahvil Faizleri (\$ / € / £ / ¥)

Ülkeler	Son Getiri (%)	Net Değişim		
		Günlük	Haftalık	Ybb
Türkiye	▼ 7,13	-0,02	-0,02	-0,23
ABD	▲ 4,24	0,01	-0,18	-0,34
İngiltere	▲ 4,59	0,11	0,02	0,02
Almanya	▲ 2,51	0,12	0,05	0,15
Fransa	▲ 3,24	0,10	0,02	0,05
İspanya	▲ 3,17	0,08	0,03	0,11
İtalya	▲ 3,56	0,08	0,00	0,04

## Gelişmekte Olan Ülke Para Birimleri

	Son Fiyat	Değişim (%)		
		Günlük	Haftalık	Ybb
Türk Lirası	▲ 36,43	0,09	0,09	3,02
G. Afrika Randı	▼ 18,61	-0,27	-0,27	-1,30
Rus Rublesi	▲ 89,57	0,22	0,22	-15,30
Meksika Pesosu	▼ 20,46	-0,34	-0,34	-1,74
Kore Wonu	▼ 1.458,00	-0,22	-0,22	-1,27
Hindistan Rupee	▼ 87,24	-0,26	-0,26	1,97
Endonezya Rupiah	▼ 16.475,00	-0,60	-0,60	2,39
Macar Forinti	▼ 382,15	-1,69	-1,69	-3,83
Brezilya Reali	▲ 5,89	0,77	0,00	-4,83

## TL Piyasa Faiz Oranları

	(%)
Politika Faizi (Haftalık Borç verme)	45,00
Gecelik Borç Al. / Borç Ver. Faizi	43,5 / 46,5
TCMB Ağır. Ort. Fon.	0,00
TLREF	0,00
TCMB Toplantı Tarihi	6 Mart 2025

Özel Sektör Borçlanma Araçları Yatırımcı Grubu Dağılımı (milyon TL)				
	21.02.2025	14.02.2025	Fark	30.12.2022
TOPLAM	483,658	478,303	5,355	216,112
Yatırım Fonları	191,655	188,165	3,490	84,512
Bankalar	98,235	98,954	-719	38,294
Emeklilik Fonları	51,821	50,831	990	26,954
Genel Yönetim	18,906	18,905	1	18,446
Hanehalkı	40,543	40,289	254	16,955
Sigorta Şirketleri	25,545	24,658	886	14,003
Finansal Olmayan Kuruluşlar	18,633	18,263	370	9,734
Kar Amacı Olmaya Kuruluşlar	1,309	1,431	-122	2,741
Diğer Finansal Araçlar	3,381	3,533	-152	1,620
Yurt Dışı Yerleşikler	26,514	26,157	357	1,187
Finansal Yardımcılar	7,116	7,117	-1	1,008
Merkez Bankası	-	-	-	660

## Yurt İçi Haberler

**Cumhurbaşkanı Sayın Recep Tayyip Erdoğan**, büyükelçilere verdiği iftar programında açıklamalarda bulundu. Ermenistan'la normalleşme sürecinin ilerletildiğini dile getiren ve Azerbaycan ile Ermenistan arasında kalıcı barışı tesis edecek anlaşmayı beklediklerini belirten Erdoğan, "Doğu Akdeniz ve Ege'deki istikrar ortamının korunmasını arzu ediyoruz. Komşumuz Yunanistan'la karşılıklı adımlarla tesis ettiğimiz olumlu atmosferden yanayız. Ata yurdumuz Orta Asya'daki kardeş cumhuriyetlerle her alanda yakın ilişkilerimiz sürüyor. Uzaktaki gönül coğrafyamızda ilişkilerimizde Asya, Latin Amerika, Afrika politikalarımızın somut sonuçlarını alıyoruz. Avrupa Birliği'ne üyelik sürecimizi stratejik önceliğimiz olarak görüyoruz. Türkiye'nin yer almadığı Avrupa'nın küresel aktör olarak varlığını sürdürmesi giderek imkansız hale geliyor. Türkiye'siz bir Avrupa güvenliği düşünülemez" ifadelerini kullandı.

BDDK'nın Ocak 2025 dönemine ilişkin "Türk Bankacılık Sektörünün Konsolide Olmayan Ana Göstergeleri" raporuna göre, sektörün aktif büyüklüğü 2024 sonuna göre 708 milyar 937 milyon lira artarak 33 trilyon 366 milyar 171 milyon liraya ulaştı. Sektörün en büyük aktif kalemi olan krediler ocak ayı itibarıyla 16 trilyon 374 milyar 343 milyon lira, menkul değerler toplamı da 5 trilyon 337 milyar 296 milyon lira oldu. Bu dönemde kredilerin takibe dönüşüm oranı yüzde 1,87 seviyesinde gerçekleşti. Bankaların kaynakları içinde en büyük fon kaynağı durumunda olan mevduat, 2024 sonuna göre yüzde 0,8 artarak 19 trilyon 46 milyar 753 milyon liraya çıktı.

**Türkiye Elektrik İletim AŞ (TEİAŞ)**, 32 elektrik üretim santraline ocak ayı için 1 milyar 50 milyon lira kapasite ödemesi yapacak. Kapasite mekanizmasından yararlanan üretim tesislerine yapılacak ödemelere ilişkin liste, TEİAŞ'ın internet sitesinde yayımlandı. Buna göre, söz konusu mekanizma kapsamında yer alan 32 santrale ocak için toplam 1 milyar 50 milyon lira ödenecek. Kapasite mekanizması çerçevesinde 122 milyon 991 bin 881 lirayla en yüksek ödeme Hidro-Gen Enerji, İthalat, İhracat, Dağıtım ve Ticaret AŞ'ye yapılacak. Bu şirketi, 82 milyon 641 bin 596 lirayla Gebze Elektrik Üretim Limited Şirketi izledi. TEİAŞ, elektrikte sürdürülebilirlik ve arz güvenliğini sağlamak amacıyla santrallere kapasite ödemesi yapıyor.

**Enerji ve Tabii Kaynaklar Bakanı Alparslan Bayraktar**, 2028'de 12 milyar metreküp doğalgaz depolama kapasitesine ulaşılmasının hedeflendiğini, bu kapsamdaki çalışmalara devam edildiğini bildirdi. Yer altı depolama tesislerinin, kesintisiz gaz arzının sağlanması ve stratejik depolamanın oluşturulmasında önemli olduğunu vurgulayan Bayraktar, Kuzey Marmara Doğal Gaz Yer Altı Depolama Tesisi'nde 4,6 milyar metreküp, Tuz Gölü Doğal Gaz Yer Altı Depolama Tesisi'nde ise 1,2 milyar metreküp olmak üzere toplam 5,8 milyar metreküp doğalgaz depolama kapasitesi bulunduğunu aktardı.

## Yurt Dışı Haberler

**Goldman Sachs** İcra Kurulu Başkanı (CEO) David Solomon, küresel ticaret politikasını çevreleyen belirsizliğe rağmen ABD ekonomisinin resesyona girme ihtimalinin "çok düşük" olduğunu söyledi. Sidney'de düzenlenen Avustralya Finansal İnceleme İş Zirvesi'nde konuşma yapan Solomon, ABD Başkanı Donald Trump'ın ticarete dengesizlikler olduğu görüşüne göre hareket ettiğini söyledi. Solomon, "Tam olarak nasıl uygulayacağı, bahsettiğim belirsizliklerden biri." dedi. Trump, Kanada ve Meksika'ya yeni tarifeler uygulamaya devam ettiğini söyledi. Beyaz Saray, Trump'ın Çin'e uygulanan gümrük vergilerini %20'ye çıkaran bir kararnameyi imzaladığını ve kararın Washington'da gece yarısından kısa bir süre sonra yürürlüğe gireceğini duyurdu. Solomon, "Çin ekonomisi önemli olumsuzluklarla karşı karşıya" diye konuştu.

**Avustralya Merkez Bankası (RBA)**, Şubat ortasındaki politika toplantısının tutanaklarında faiz oranlarını düşürme kararının büyük bir ihtiyatla alındığını vurgulayarak, yakın vadede daha fazla faiz oranı indirimi olasılığını neredeyse tamamen dışladı. RBA, faiz oranının 2020'den bu yana ilk kez düşürüldüğü iki günlük politika toplantısının tutanaklarında, Para Politikası Kurulu'nun gevşemenin bir dizi kesintinin başlangıcını işaret etmediğini belirtti. Tutanaklarda, "Üyeler, bu toplantıdaki kararlarının kendilerini sonraki toplantılarda faiz oranı hedefinde daha fazla indirmeye gitmeye mecbur etmediği konusunda hemfikir" ifadesi yer aldı.

**Japonya'da** şirketlerin tesis ve ekipman harcamaları 2024 yılı dördüncü çeyrekte yıllık bazda %0,2 düştü ve bu küresel ekonomideki artan belirsizlikler nedeniyle yaklaşık dört yıldır ilk kez çeyreklik düşüşe işaret etti. Japonya Maliye Bakanlığı tarafından açıklanan verilere göre, firmalar güçlü karlar nedeniyle sermaye harcamalarına istekli olsalar da, yoğunlaşan işgücü kıtlığı bir darboğaz oluşturarak inşaat gibi sektörlerdeki yatırım projelerini kısıtladı. Dördüncü çeyrekteki sermaye harcamalarındaki düşüş, bir önceki çeyreğin %8,1'lik artışıyla tezat oluşturdu. Mevsimsel olarak düzeltilmiş verilerle çeyreklik bazda, dördüncü çeyrekte %0,5 büyüme yaşandı. Sermaye harcamaları verileri ayrıca şirketlerin satışların dördüncü çeyrekte bir yıl öncesine göre %2,5 ve tekrarlayan kârların %13,5 arttığını gösterdi.

**Kanada**, ABD mallarına ilk tur gümrük vergisi olarak 30 milyar dolar uygulayacak. Dışişleri Bakanı Melanie Joly Pazartesi günü yaptığı açıklamada, Kanada'nın ABD'nin yeni gümrük vergilerine kendi vergileriyle karşılık vermeye hazır olduğunu söyledi. Joly, "155 milyar dolar değerinde tarifeye hazırız ve 30 milyar dolarlık ilk tarife dilimine de hazırız" dedi. Kanada daha önce aşamalı bir yanıt vereceğini açıklamış ve ilk tur gümrük vergisi 30 milyar dolarlık ABD ithalatını hedef almıştı. Joly'nin açıklamaları, ABD Başkanı Donald Trump'ın Kanada ve Meksika mallarına yönelik %25'lik gümrük vergisinin Salı günü yürürlüğe gireceğini teyit etmesinin ardından geldi.

## Şirket Haberleri

**Aksa Enerji (AKSEN, Negatif):** Aksa Enerji, 4Ç24 döneminde 441 mn TL net zarar açıkladı. Karlılık tarafında kurum beklentimiz 1.176 mn TL, ortalama piyasa beklentisi ise 1.036 mn TL kar açıklaması yönündeydi. Net kar beklentimizin aksine kaydedilen net zararda, operasyonel karlılığın beklentimizin altında kalmasına ek olarak, beklentimizden daha yüksek gerçekleşen finansman gideri etkili oldu. Aksa Enerji'nin 4Ç24'te satış gelirleri yıllık bazda %12 azalışla 8.649 mn TL ile hem kurum beklentimizin hem de ortalama piyasa beklentisinin üzerinde gerçekleşirken, brüt kar marjı yıllık bazda 7,2 puan artışla %24,4 seviyesine yükseldi. Aksa Enerji, 4Ç24'te hem kurum beklentimizin hem de ortalama piyasa beklentisinin oldukça altında yıllık bazda %3,5 artışla 2.064 mn TL FAVÖK kaydetti. FAVÖK marjı yıllık bazda 3,5 puan artışla %23,9 seviyesine yükseldi. FAVÖK marjı tarafında kurum beklentimiz %35,2 iken, ortalama piyasa beklentisi %35,5 seviyesine işaret ediyordu. Özet olarak, hem bizim hem piyasa beklentisinin altında kalan operasyonel marjlar hem de net borçta gözlenen artış sonucunda, açıklanan finansal sonuçlarının hisse performansına yansımaları 'negatif' olarak değerlendiriyoruz.

Hisse Verileri		Piyasa Çarpanları	
Hisse Kodu	AKSEN	F/K	22,2
Cari Fiyat (TL)	36,38	FD/FAVÖK	10,0
52H En Yüksek (TL)	48,58	FD/Satışlar	2,3
52H En Düşük (TL)	31,98	PD/DD	1,1
Piyasa Değeri (mn TL)	44.614,2	Relatif Performans	
Piyasa Değeri (mn USD)	1.226,3	S1H	-3,3%
Halka Açıklık Oranı (%)	21%	S1A	-8,4%
Endeks Payı (BIST100)	0,3%	S3A	-0,5%
Temettü Verimi	3,2%	S1Y	-8,0%
3A Hacim (mn TL)	151,9	YB	-8,0%

**Doğanlar Mobilya (DGNMO, Nötr):** Doğanlar Mobilya 2025 yılı beklentilerini açıkladı. Şirket  $\pm$  %3 büyüme ile 14,4 milyar TL ciro, 40 - 50 yeni satış noktası ve konsolide satış gelirleri içerisinde ihracatın payını %8  $\pm$  %2 olarak öngörüyor. Konsolide FAVÖK marjı beklentisini %14  $\pm$  %1, net finansal borç / FAVÖK (UFRS-16 dahil) 1,30x – 1,50x olarak öngörürken, yatırım harcamalarının konsolide satış gelirlerinin %1 -%1,5'i aralığında olmasını bekliyor.

Hisse Verileri		Piyasa Çarpanları	
Hisse Kodu	DGNMO	F/K	276,3
Cari Fiyat (TL)	6,88	FD/FAVÖK	3,9
52H En Yüksek (TL)	15,99	FD/Satışlar	0,5
52H En Düşük (TL)	6,45	PD/DD	0,8
Piyasa Değeri (mn TL)	2.408,0	Relatif Performans	
Piyasa Değeri (mn USD)	66,2	S1H	-3,5%
Halka Açıklık Oranı (%)	57%	S1A	-14,5%
Endeks Payı (BIST100)	0,0%	S3A	-22,8%
Temettü Verimi	3,7%	S1Y	-47,1%
3A Hacim (mn TL)	20,8	YB	-30,3%

**Skor Kart:** Şirketler ile ilgili Skor Kart'lara [buradan](#) ulaşabilirsiniz. Hisse senedine ilişkin güncel piyasa verilerinin yanı sıra, şirketin son 16 çeyreğine ilişkin önemli rasyo ve finansal verilerinin sunulduğu bir data setidir. Skor Kart ile bilanço dönemlerini takip edebilir, şirket bilançoları dahil tüm finansal verilere ulaşabilir ve güvenli yatırımın avantajlarından faydalanabilirsiniz.

## Şirket Haberleri

**Aselsan (ASELS, Pozitif):** Aselsan ile Savunma Sanayii Başkanlığı arasında yeni nesil Elektronik Harp Sistemlerinin tedarikine yönelik 54 mn dolar tutarında sözleşme imzalandı. Söz konusu sözleşme kapsamında teslimatlar 2028 yılı içerisinde gerçekleştirilecek. Son dört çeyreklik cironun %1,5'ine tekabül eden büyüklüğe sahip olan söz konusu sözleşme ile birlikte 1Ç25 dönemine ilişkin yeni sipariş beklentimizin %87,8'inin realize olduğunu hesaplıyoruz. Bu gelişmenin bakiye siparişler cephesindeki yükseliş eğiliminin ve operasyonel karlılıktaki güçlü seyrin devamlılığında etkili olacağı öngörüsüyle hisse performansı üzerindeki etkisini 'pozitif' olarak değerlendiriyoruz.

Hisse Verileri		Piyasa Çarpanları	
Hisse Kodu	ASELS	F/K	29,2
Cari Fiyat (TL)	98,05	FD/FAVÖK	15,3
52H En Yüksek (TL)	99,55	FD/Satışlar	3,9
52H En Düşük (TL)	51,47	PD/DD	3,2
Piyasa Değeri (mn TL)	447.108,0	Relatif Performans	
Piyasa Değeri (mn USD)	12.289,5	S1H	13,6%
Halka Açıklık Oranı (%)	26%	S1A	9,7%
Endeks Payı (BIST100)	4,2%	S3A	38,8%
Temettü Verimi	0,1%	S1Y	56,9%
3A Hacim (mn TL)	2.663,6	YB	34,4%

**Ereğli (EREGL, Negatif):** Şirket, brüt 0,25 TL nakit kar payı ödeme kararı aldı. Son kapanış fiyatına göre %1,11 temettü verimine işaret etmektedir. Beklentimizin altında temettü verimliliğine işaret eden kararın, hisse performansına yansımaları negative olarak değerlendiriyoruz.

Hisse Verileri		Piyasa Çarpanları	
Hisse Kodu	EREGL	F/K	11,7
Cari Fiyat (TL)	22,50	FD/FAVÖK	10,5
52H En Yüksek (TL)	30,13	FD/Satışlar	1,1
52H En Düşük (TL)	18,88	PD/DD	0,7
Piyasa Değeri (mn TL)	157.500,0	Relatif Performans	
Piyasa Değeri (mn USD)	4.329,2	S1H	-1,8%
Halka Açıklık Oranı (%)	48%	S1A	2,4%
Endeks Payı (BIST100)	2,7%	S3A	-14,3%
Temettü Verimi	0,9%	S1Y	-9,8%
3A Hacim (mn TL)	4.169,0	YB	-8,6%

**Skor Kart:** Şirketler ile ilgili Skor Kart'lara [buradan](#) ulaşabilirsiniz. Hisse senedine ilişkin güncel piyasa verilerinin yanı sıra, şirketin son 16 çeyreğine ilişkin önemli rasyo ve finansal verilerinin sunulduğu bir data setidir. Skor Kart ile bilanço dönemlerini takip edebilir, şirket bilançoları dahil tüm finansal verilere ulaşabilir ve güvenli yatırımın avantajlarından faydalanabilirsiniz.



# ÇOK DİJİTAL, ÇOK KOLAY!

YENİ NESİL MOBİL UYGULAMA

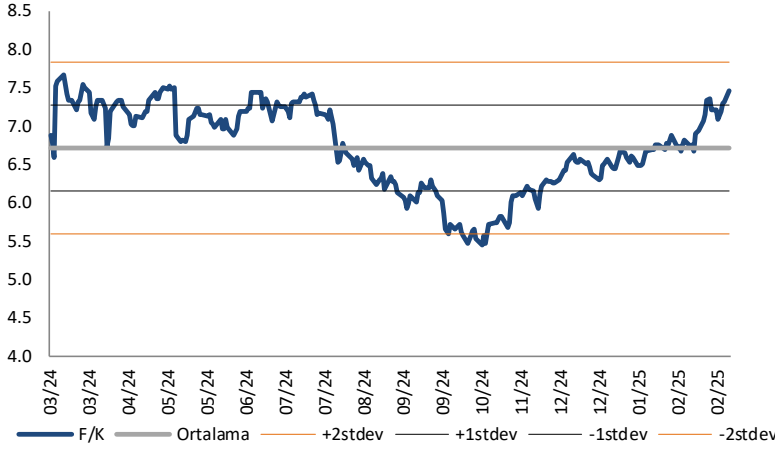
## HALK YATIRIM TRADER 4.0



 HALKYATIRIM

## Çarpanlar Bazında BIST

### BIST 100 F/K (Cari)

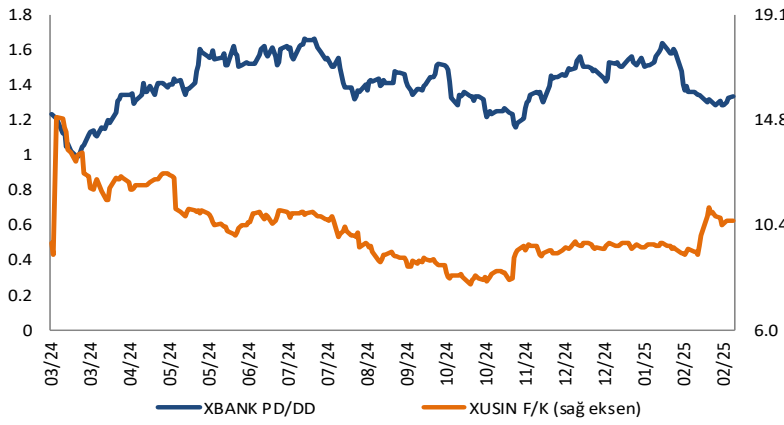


### BIST100 F/K Çarpanı (Cari)

	Son 3 Ay	Son 1 Yıl
Kapanış		7.47x
Minimum	6.30x	5.45x
Maksimum	7.47x	7.67x
Ortalama	6.71x	6.71x
Minimuma Uzaklık	1.17x	2.02x
Maksimuma Uzaklık	0.00x	-0.20x
Performans	14.5%	6.2%

*Mevcut durumda, son üç aylık ortalama çarpan seviyesine %10; son bir yıllık ortalama çarpan seviyesine %10.1 yakınız.*

### XBANK PD/DD (Cari) / XUSIN F/K (Cari)



### XBANK PD/DD Çarpanı (Cari)

	Son 3 Ay	Son 1 Yıl
Kapanış		1.41x
Minimum	1.28x	0.99x
Maksimum	1.64x	1.67x
Ortalama	1.46x	1.41x
Minimuma Uzaklık	0.13x	0.42x
Maksimuma Uzaklık	-0.22x	-0.25x
Performans	-9.9%	5.4%

*Mevcut durumda, son üç aylık ortalama çarpan seviyesine %3; son bir yıllık ortalama çarpan seviyesine %0.2 yakınız.*

### XUSIN F/K (Cari)



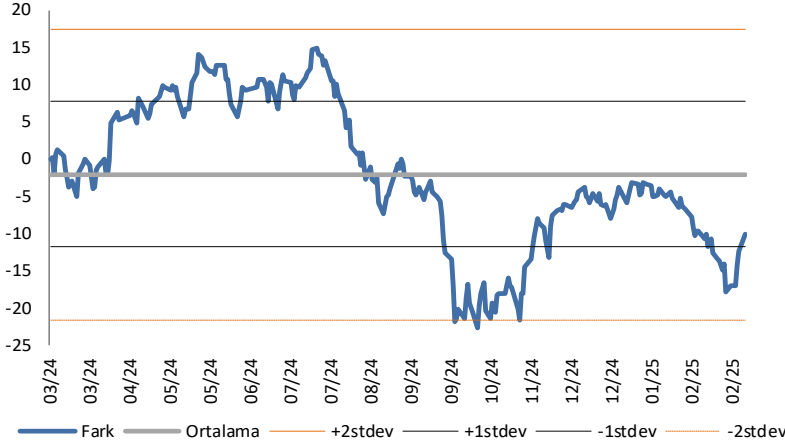
### XUSIN F/K Çarpanı (Cari)

	Son 3 Ay	Son 1 Yıl
Kapanış		10.55x
Minimum	9.12x	7.93x
Maksimum	11.11x	14.89x
Ortalama	9.69x	10.17x
Minimuma Uzaklık	1.42x	2.62x
Maksimuma Uzaklık	-0.56x	-4.34x
Performans	15.8%	12.1%

*Mevcut durumda, son üç aylık ortalama çarpan seviyesine %8; son bir yıllık ortalama çarpan seviyesine %3.6 yakınız.*

## BIST vs MSCI GOÜ Piyasa Göstergeleri

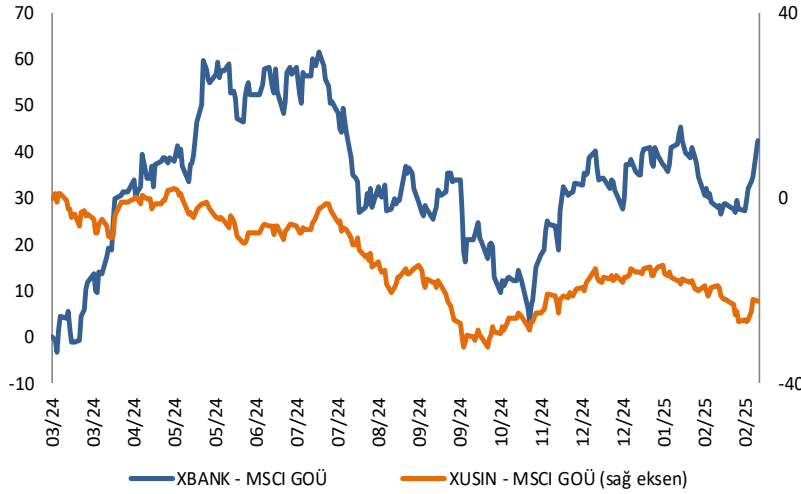
## BIST100 - MSCI GOÜ

BIST 100 - MSCI GOÜ Endeksi Farkı  
(Normalize Edilmiş)

	Son 3 Ay	Son 1 Yıl
Kapanış		-10.13
Minimum	-17.8	-22.6
Maksimum	-3.1	15.0
Ortalama	-7.5	-2.0
Minimuma Uzaklık	7.7	12.5
Maksimuma Uzaklık	-7.0	-25.1
Performans	2.4%	9.1%

*Mevcut durumda, son üç aylık ortalama seviyeye 2.6 puan; son bir yıllık ortalama seviyeye 8.1 puan yakınız.*

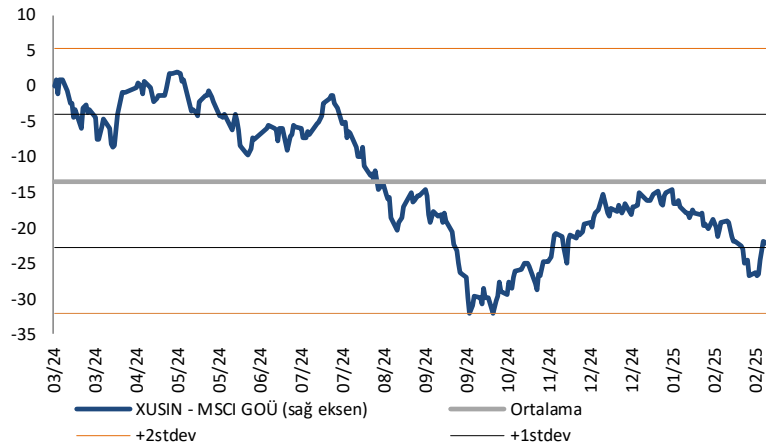
## XBANK - MSCI GOÜ / XUSIN - MSCI GOÜ

XBANK - MSCI GOÜ Bankacılık Endeksi Farkı  
(Normalize Edilmiş)

	Son 3 Ay	Son 1 Yıl
Kapanış		42.5
Minimum	26.4	-3.3
Maksimum	45.4	61.7
Ortalama	34.8	33.3
Minimuma Uzaklık	16.1	45.8
Maksimuma Uzaklık	-2.9	-19.2
Performans	1.7%	5.6%

*Mevcut durumda, son üç aylık ortalama seviyeye 7.7 puan; son bir yıllık ortalama seviyeye 9.3 puan yakınız.*

## XUSIN - MSCI GOÜ Sanayi Endeksi

XUSIN - MSCI GOÜ Sanayi Endeksi Farkı  
(Normalize Edilmiş)

	Son 3 Ay	Son 1 Yıl
Kapanış		-22.2
Minimum	-26.7	-32.2
Maksimum	-14.7	2.1
Ortalama	-18.9	-13.4
Minimuma Uzaklık	4.5	9.9
Maksimuma Uzaklık	-7.6	-24.4
Performans	-4.0%	-1.2%

*Mevcut durumda, son bir yıllık ortalama seviyeye 8.9 puan uzağız.*

Haftalık Veri Takvimi						
Tarih	TSİ	Ülke	Açıklanacak Veri	Dönemi	Beklenti	Önceki
3 Mart	03:30	Japonya	Jibun Bank İmalat PMI (Final)	Şubat	-	48,9
3 Mart	04:45	Çin	Caixin İmalat PMI	Şubat	50,4	50,1
3 Mart	10:00	Türkiye	İmalat PMI	Şubat	-	48
3 Mart	10:00	Türkiye	TÜFE (Aylık)	Şubat	3%	5,03%
3 Mart	10:00	Türkiye	TÜFE (Yıllık)	Şubat	40,04%	42,12%
3 Mart	10:00	Türkiye	Çekirdek TÜFE (Yıllık)	Şubat	41,17%	42,65%
3 Mart	10:00	Türkiye	ÜFE (Aylık)	Şubat	-	3,06%
3 Mart	10:00	Türkiye	ÜFE (Yıllık)	Şubat	-	27,20%
3 Mart	12:00	Euro Bölgesi	İmalat PMI (Final)	Şubat	47,3	47,3
3 Mart	13:00	Euro Bölgesi	TÜFE (Aylık, Öncü)	Şubat	0,40%	-0,30%
3 Mart	13:00	Euro Bölgesi	TÜFE Tahmini (Yıllık, Öncü)	Şubat	2,30%	-
3 Mart	13:00	Euro Bölgesi	Çekirdek TÜFE (Yıllık, Öncü)	Şubat	2,50%	2,70%
3 Mart	17:45	ABD	S&P İmalat PMI (Final)	Şubat	51,6	51,6
3 Mart	18:00	ABD	İnşaat Harcamaları	Ocak	-0,10%	0,50%
3 Mart	18:00	ABD	ISM İmalat PMI	Şubat	50,8	50,9
3 Mart	18:00	ABD	ISM Ödenen Fiyatlar	Şubat	56,3	54,9
3 Mart	18:00	ABD	ISM Yeni Siparişler	Şubat	54,6	55,1
3 Mart	18:00	ABD	ISM İstihdam	Şubat	50,1	50,3
4 Mart	02:30	Japonya	İşsizlik Oranı	Ocak	2,40%	2,40%
4 Mart	02:30	Japonya	İş Başvurusu Oranı	Ocak	1,25	1,25
4 Mart	02:50	Japonya	Sermaye Harcamaları (Yıllık)	4Ç	5%	8,1%
4 Mart	02:50	Japonya	Parasal Taban (Yıllık)	Şubat	-1,80%	-2,5%
4 Mart	13:00	Euro Bölgesi	İşsizlik Oranı	Ocak	6,30%	6,30%
4 Mart	22:20	ABD	Fed Yetkilisi Williams'ın Konuşması	-	-	-
5 Mart	03:30	Japonya	Jibun Bank Hizmet PMI (Final)	Şubat	-	53,1
5 Mart	04:45	Çin	Caixin Hizmet PMI	Şubat	50,7	51
5 Mart	12:00	Euro Bölgesi	Hizmet PMI (Final)	Şubat	50,7	50,7
5 Mart	13:00	Euro Bölgesi	ÜFE (Aylık)	Ocak	0,30%	0,40%
5 Mart	13:00	Euro Bölgesi	ÜFE (Yıllık)	Ocak	1,30%	0,00%
5 Mart	15:00	ABD	MBA Mortgage Başvuruları	28 Şubat	-	-1,20%
5 Mart	16:15	ABD	ADP İstihdam Değişimi	Şubat	146.000	183.000
5 Mart	17:45	ABD	S&P Hizmet PMI (Final)	Şubat	49,7	49,7
5 Mart	18:00	ABD	Fabrika Siparişleri	Ocak	1,60%	-0,90%
5 Mart	18:00	ABD	Dayanıklı Mal Siparişleri (Final)	Ocak	3,10%	3,10%
5 Mart	18:00	ABD	ISM Hizmet PMI	Şubat	52,7	52,8
6 Mart	10:00	Türkiye	TCMB Faiz Kararı Toplantısı	Mart	42,50%	45,00%
6 Mart	13:00	Euro Bölgesi	Perakende Satışlar (Aylık)	Ocak	0,10%	-0,20%
6 Mart	13:00	Euro Bölgesi	Perakende Satışlar (Yıllık)	Ocak	1,90%	1,90%
6 Mart	16:15	Euro Bölgesi	AMB Faiz Kararı Toplantısı	6 Mart	2,65%	2,90%
6 Mart	16:15	Euro Bölgesi	AMB Mevduat Faizi	6 Mart	2,50%	2,75%
6 Mart	16:15	Euro Bölgesi	AMB Marjinal Borçlanma Oranı	6 Mart	2,90%	3,15%
6 Mart	16:30	ABD	Ticaret Dengesi (milyar, dolar)	Ocak	-128,7	-98,4
6 Mart	16:30	ABD	Haftalık İşsizlik Başvuruları	1 Mart	235.000	242.000
6 Mart	16:30	ABD	Devam Eden Başvurular	22 Şubat	1,87 mn	1,86 mn
6 Mart	18:00	ABD	Toptan Satış Envanterleri (Aylık, Final)	Ocak	-	0,7%
6 Mart	23:30	ABD	Fed Yetkilisi Waller'ın Konuşması	-	-	-
7 Mart	-	Çin	Ticaret Dengesi (kümülatif, milyar dolar)	Şubat	147,5	-
7 Mart	10:00	Türkiye	12 Ay Sonrasına İlişkin TÜFE Tahmini	Mart	-	25,26%
7 Mart	13:00	Euro Bölgesi	Gayri Safi Yurtiçi Hasıla (Çeyreklik, Final)	4Ç	0,10%	0,10%
7 Mart	13:00	Euro Bölgesi	Gayri Safi Yurtiçi Hasıla (Yıllık, Final)	4Ç	0,90%	0,90%
7 Mart	13:00	Euro Bölgesi	İstihdam (Çeyreklik, Final)	4Ç	-	0,10%
7 Mart	13:00	Euro Bölgesi	İstihdam (Yıllık, Final)	4Ç	-	0,60%
7 Mart	16:30	ABD	Tarım Dışı İstihdam	Şubat	160.000	143.000
7 Mart	16:30	ABD	İşsizlik Oranı	Şubat	4,00%	4,00%
7 Mart	16:30	ABD	Ortalama Saatlik Kazançlar (Aylık)	Şubat	0,30%	0,50%
7 Mart	16:30	ABD	Ortalama Saatlik Kazançlar (Yıllık)	Şubat	4,10%	4,10%
7 Mart	17:30	Türkiye	Hazine Nakit Dengesi (milyar TL)	Şubat	-	-204,9
7 Mart	20:30	ABD	Fed Başkanı Powell'ın Konuşması	-	-	-

Kaynak: Bloomberg, TCMB, TÜİK, HLY Araştırma, Foreks Türkiye

# AKLIN YOLU AÖS

**AÖS, Google Play ve App Store'da!**  
Geç kalmadan akıllı telefonunuza yükleyin.

Sonuç veren yatırım kararlarının  
püf noktası, finans piyasalarını  
doğru yorumlamaktır.  
Kişisel finansal asistanınız  
AÖS'le tanışın,  
akıl odaklı öneriler sayesinde  
yatırım deneyiminizi iyileştirin.



## Halk Yatırım Araştırma



Halkyatirimarastirma@halkyatirim.com.tr



+90 216 285 09 00

## Halk Yatırım Araştırma

İlknur TURHAN

Müdür  
Perakende, Cam, Çimento, GYO, Mobilya,  
GıdaITurhan@halkyatirim.com.tr  
+90 216 547 81 85

Ayşegül BAYRAM

Yönetmen  
Strateji, Telekom, Madencilik, Savunma,  
Yazılım, Teknoloji, Enerji, Tarım,  
Mühendislik - TaahhütABayram@halkyatirim.com.tr  
+90 216 547 87 30

Yasin SARIHAN

Uzman  
Otomotiv, Dayanıklı Tüketim, Gıda &  
İçecek, EnerjiYSarihan@halkyatirim.com.tr  
+90 216 547 87 26

Kerem DEMİRTAŞ

Uzman  
Havacılık, Demir - ÇelikKDemirtas@halkyatirim.com.tr  
+90 216 547 87 45

Mücahid YILDIRIM

Uzman Yardımcısı  
Piyasalar ve Stratejimucahid@halkyatirim.com.tr  
+90 216 547 81 70

## ÇEKİNCE

Burada yer alan yatırım bilgi, yorum ve tavsiyeleri yatırım danışmanlığı kapsamında değildir. Yatırım danışmanlığı hizmeti, yetkili kuruluşlar tarafından kişilerin risk ve getiri tercihleri dikkate alınarak kişiye özel sunulmaktadır. Burada yer alan yorum ve tavsiyeler ise genel niteliktedir. Bu tavsiyeler mali durumunuz ile risk ve getiri tercihlerinize uygun olmayabilir. Bu nedenle, sadece burada yer alan bilgilere dayanarak yatırım kararı verilmesi beklentilerinize uygun sonuçlar doğurmayabilir. Söz konusu rapor belli bir kişiye veya mali durumları, risk ve getiri tercihleri benzer nitelikteki bir gruba yönelik olarak hazırlanmamıştır. Belirli bir getirinin sağlanacağına dair herhangi bir vaat veya taahhütte bulunulmamaktadır. Tüm yorum ve tavsiyeler öngörü, tahmin ve fiyat hedeflerinden oluşmaktadır. Zaman içerisinde piyasa koşullarında meydana gelen değişiklikler nedeniyle söz konusu yorum ve tavsiyelerde değişikliğe gidilebilir. Size uygun olan yatırım araçlarının ve işlemlerin kapsam ve içeriği uygunluk testi neticesinde belirlenir. Uygunluk testi, yatırım kuruluşu tarafından pazarlanan ya da müşteri tarafından talep edilen ürün ya da hizmetin müşteriye uygun olup olmadığının değerlendirilmesi amacıyla, müşterilerin söz konusu ürün veya hizmetin taşıdığı riskleri anlayabilecek bilgi ve tecrübeye sahip olup olmadıklarının tespit edilmesidir. Bu raporda yer alan her türlü bilgi, yorum ve tavsiye uygunluk testi ile tespit edilecek risk grubunuz ve getiri beklentiniz ile uyumlu olmayabilir. Bu nedenle, uygunluk testi neticesinde risk grubunuz tespit edilmeden sadece burada yer alan bilgilere dayanılarak yatırım kararı verilmesi amaç, bilgi ve tecrübeye uygun sonuçlar doğurmayabilir. Bu rapor ve yorumlardaki yazılar, bilgiler ve grafikler, ulaşılabilen ilk kaynaklardan iyi niyetle ve doğruluğu, geçerliliği, etkinliği velhasıl her ne şekilde, suret ve nam altında olursa olsun herhangi bir karara dayanak oluşturması hususunda herhangi bir teminat, garanti oluşturmadan, yalnızca bilgi edinilmesi amacıyla derlenmiştir. Bu nedenle, iş bu raporlardaki yorumlardan; eksik bilgi ve/veya güncellenme gibi konularda ortaya çıkabilecek zararlardan Halk Yatırım Menkul Değerler A.Ş. ve çalışanları sorumlu değildir. Genel anlamda bilgi vermek amacıyla genel yatırım tavsiyesi niteliğinde hazırlanmış olan iş bu rapor ve yorumlar, kapsamlı bilgiler, tavsiyeler hiçbir şekilde ve surette Halk Yatırım Menkul Değerler A.Ş.'nin herhangi bir taahhüdünü içermediğinden, bu bilgilere istinaden her türlü özel ve/veya tüzel kişiler tarafından alınacak kararlar, varılacak sonuçlar, gerçekleştirilecek işlemler ve oluşabilecek her türlü riskler bizatihi bu kişilere ait ve raci olacaktır. Bu nedenle, işbu rapor, yorum ve tavsiyelerde yer alan bilgilere dayanılarak özel ve/veya tüzel kişiler tarafından alınacak kararlar, varılacak sonuçlar, gerçekleştirilecek işlemler nedeniyle oluşabilecek her türlü maddi ve manevi zarar, kar mahrumiyeti, her ne nam altında olursa olsun ilgililer veya 3. kişilerin uğrayabileceği doğrudan ve/veya dolayısıyla oluşacak zarar ve ziyandan hiçbir şekilde ve surette Halk Yatırım Menkul Değerler A.Ş. ve çalışanları sorumlu olmayacak olup, ilgililer, uğranılan/uğranılacak zararlar nedeniyle hiçbir şekilde ve surette her ne nam altında olursa olsun Halk Yatırım Menkul Değerler A.Ş. ve çalışanlarından herhangi bir tazminat talep etme hakkı bulunmadıklarını bilir ve kabul ederler. Halk Yatırım Menkul Değerler A.Ş. tarafından farklı bölümlerde istihdam edilen kişilerin bu raporda yer alan tavsiyelerle veya görüşlerle hem fikir olmaması mümkündür. Bu rapor, sadece gönderildiği kişilerin kullanımı içindir. Bu raporun tümü veya bir kısmı Halk Yatırım Menkul Değerler A.Ş.'nin yazılı izni olmadan çoğaltılamaz, yayınlanamaz veya üçüncü kişilere gösterilemez, ticari amaçla kullanılamaz.